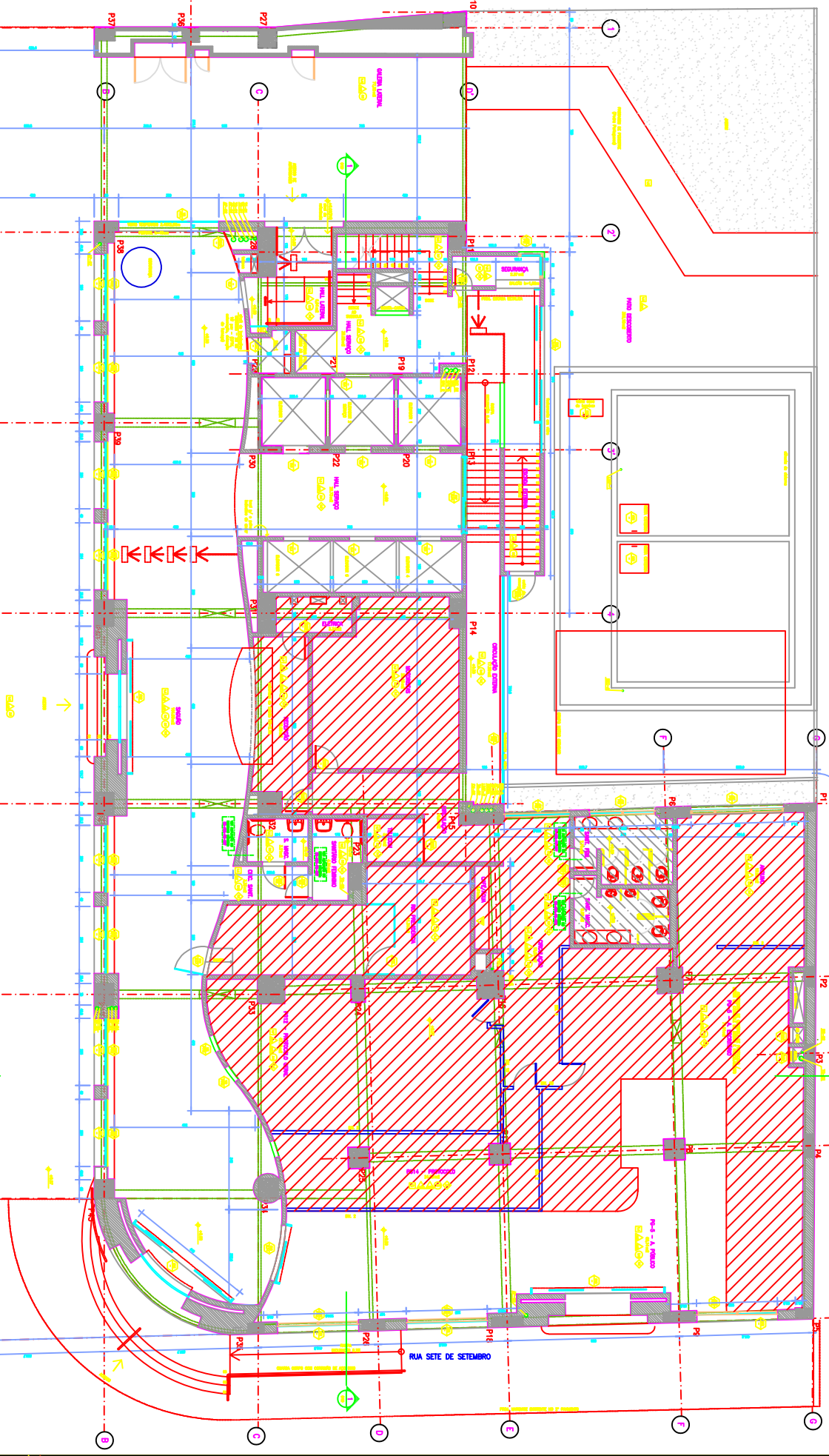


LIBRERIA DE CADERNOS

01	Planta Baixa Terreno
02	Planta Baixa Colorida
03	Planta Baixa
04	Planta Baixa
05	Planta Baixa
06	Planta Baixa
07	Planta Baixa
08	Planta Baixa
09	Planta Baixa
10	Planta Baixa
11	Planta Baixa
12	Planta Baixa
13	Planta Baixa
14	Planta Baixa
15	Planta Baixa
16	Planta Baixa
17	Planta Baixa
18	Planta Baixa
19	Planta Baixa
20	Planta Baixa



PLANTAS COLORIDAS

NOTAS
 1. As áreas hachuradas em vermelho são de uso exclusivo do proprietário e não estão sujeitas ao aluguel.
 2. As áreas hachuradas em amarelo são de uso comum do prédio e de seus apartamentos, servindo a todo o edifício.
 3. As áreas hachuradas em verde são de uso comum do prédio e de seus apartamentos, servindo apenas a uma das partes.
 4. As áreas hachuradas em azul são de uso exclusivo do proprietário e não estão sujeitas ao aluguel.
 5. As áreas hachuradas em cinza são de uso exclusivo do proprietário e não estão sujeitas ao aluguel.

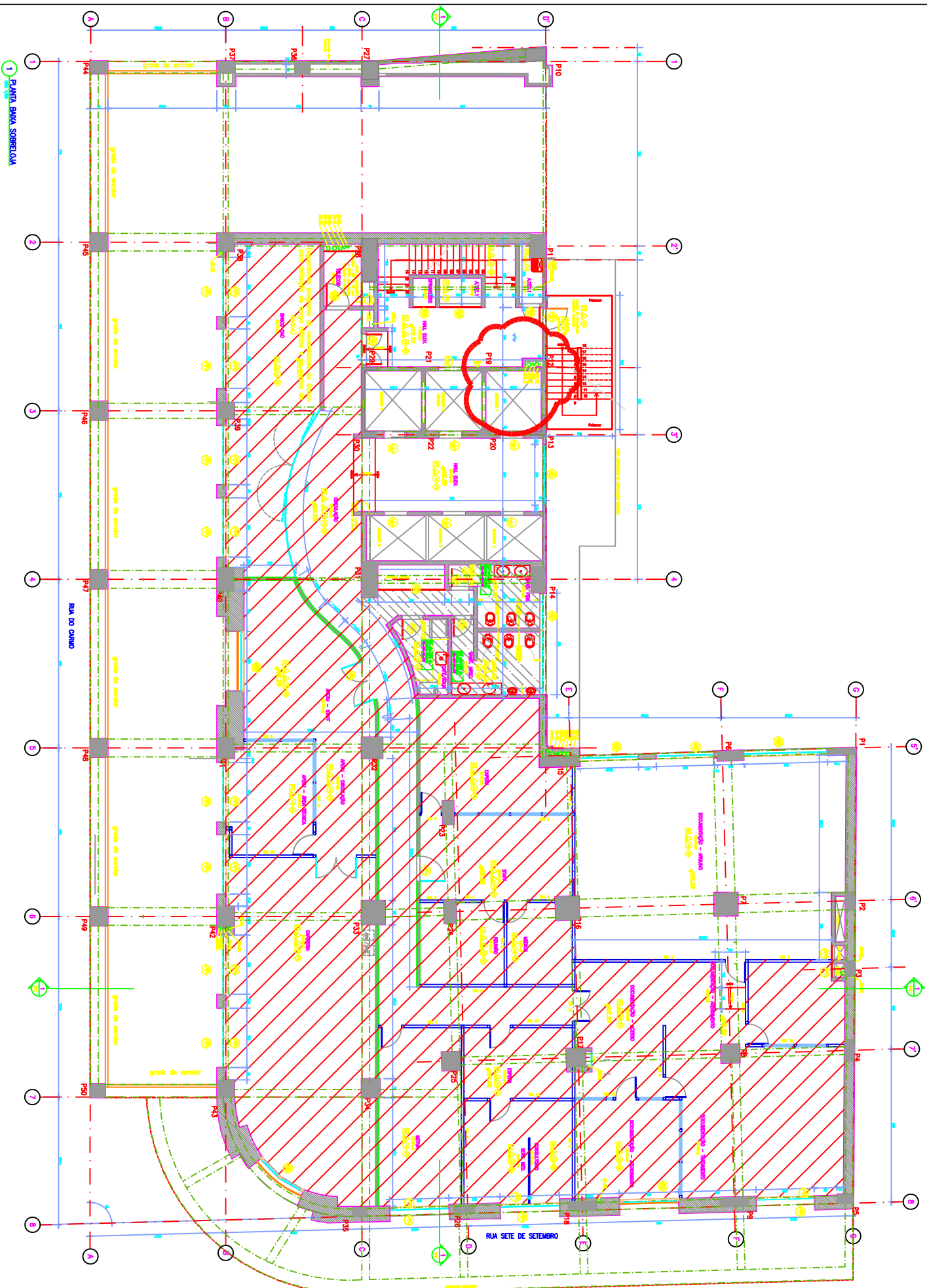
1 PLANTA BAIXA TERRENO

PROJETADE	PROJ. ARQ. DR. J. J. DE A. SILVA
PROJ. ENG. ARQUITETURA	PROJ. ENG. ARQUITETURA
PROJ. ENG. CIVIL	PROJ. ENG. CIVIL
PROJ. ENG. ELETRICISTA	PROJ. ENG. ELETRICISTA
PROJ. ENG. MECANICO	PROJ. ENG. MECANICO
PROJ. ENG. QUIMICO	PROJ. ENG. QUIMICO
PROJ. ENG. SANEAMENTO	PROJ. ENG. SANEAMENTO
PROJ. ENG. TERAPEUTICO	PROJ. ENG. TERAPEUTICO
PROJ. ENG. URBANISTA	PROJ. ENG. URBANISTA
PROJ. ENG. VENTILACAO	PROJ. ENG. VENTILACAO
PROJ. ENG. ZONAMENTO	PROJ. ENG. ZONAMENTO

PROJ. ARQ. DR. J. J. DE A. SILVA
PROJ. ENG. ARQUITETURA
PROJ. ENG. CIVIL
PROJ. ENG. ELETRICISTA
PROJ. ENG. MECANICO
PROJ. ENG. QUIMICO
PROJ. ENG. SANEAMENTO
PROJ. ENG. TERAPEUTICO
PROJ. ENG. URBANISTA
PROJ. ENG. VENTILACAO
PROJ. ENG. ZONAMENTO

NOVA SEDE DA PROCURADORIA
PROJETO DE ARQUITETURA
PLANTA BAIXA TERRENO
DE ANO 2002

002



1 PLANTA BAIXA SOBRESTUA

(Symbol)	Revestimento de parede
(Symbol)	Telhado
(Symbol)	Forro
(Symbol)	Revestimento de piso
(Symbol)	Sinalização de segurança
(Symbol)	Outros acabamentos

NOTAS:

1. Este projeto foi elaborado de acordo com a legislação em vigor.
2. O cliente é responsável por providenciar as licenças necessárias para a execução da obra.
3. Este projeto não se responsabiliza por danos materiais ou morais decorrentes da utilização indevida das informações aqui contidas.
4. Este projeto não se responsabiliza por danos materiais ou morais decorrentes da utilização indevida das informações aqui contidas.
5. Este projeto não se responsabiliza por danos materiais ou morais decorrentes da utilização indevida das informações aqui contidas.

Nº	Descrição	Unidade	Quantidade
1	Alvenaria de vedação	m³	150
2	Alvenaria estrutural	m³	120
3	Concreto armado	m³	80
4	Concreto simples	m³	50
5	Solo	m³	100
6	Revestimento de piso	m²	1000
7	Revestimento de parede	m²	2000
8	Forro	m²	1500
9	Telhado	m²	500
10	Outros materiais	m	50

PROCURADORIA GERAL DO ESTADO DO RIO DE JANEIRO

NOVA SEDE DA PROCURADORIA

PROJETO ARQUITETÔNICO

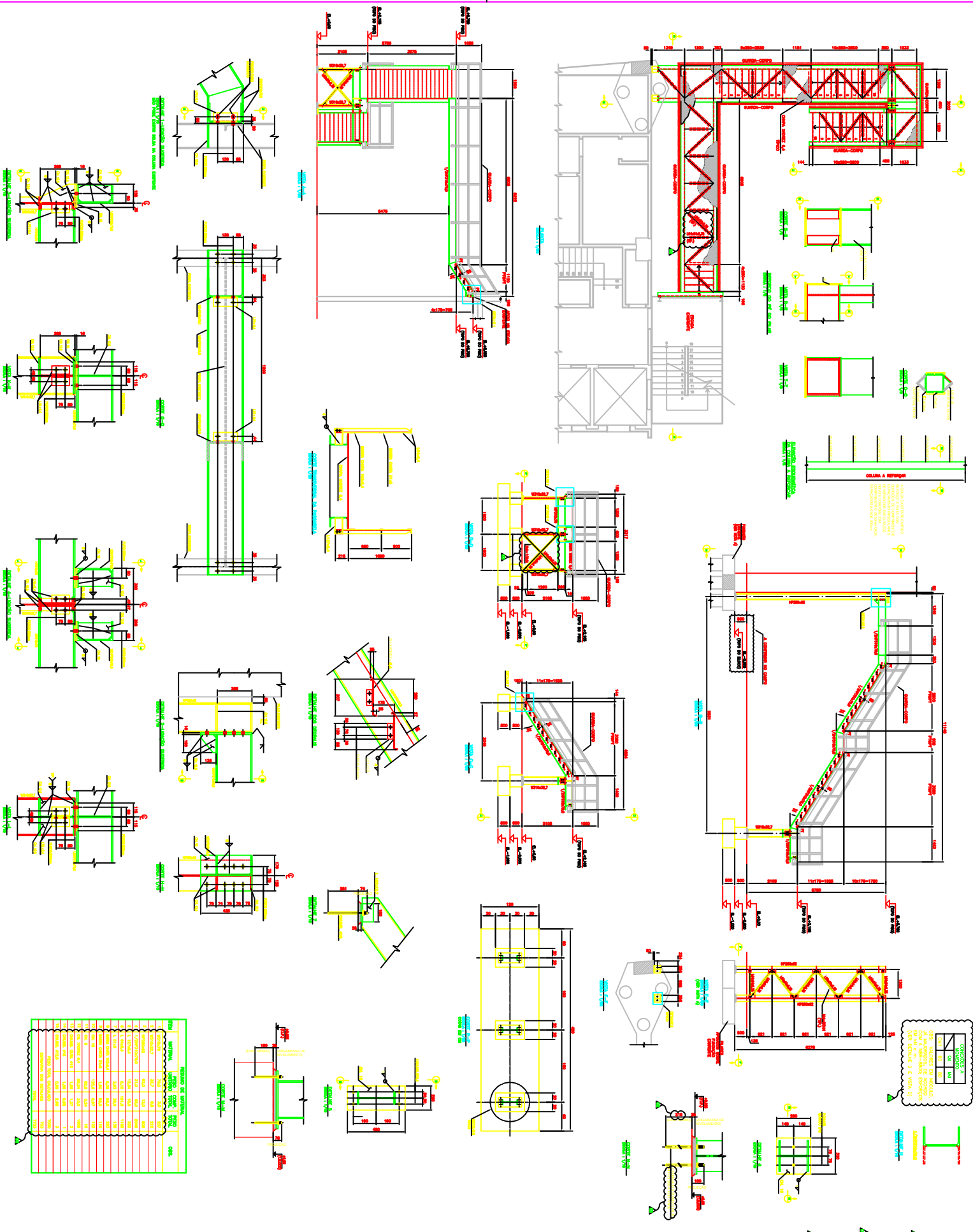
PLANTA BAIXA SOBRESTUA

DE ANO 2003

003

10/11

PROJETO ARQUITETÔNICO



1. - Escadaria de aço, estrutura de Aço.
 2. - Escadaria de madeira, estrutura de madeira.
 3. - Escadaria de concreto, estrutura de concreto.
 4. - Escadaria de alumínio, estrutura de alumínio.
 5. - Escadaria de ferro, estrutura de ferro.

1. - Escadaria de aço, estrutura de Aço.
 2. - Escadaria de madeira, estrutura de madeira.
 3. - Escadaria de concreto, estrutura de concreto.
 4. - Escadaria de alumínio, estrutura de alumínio.
 5. - Escadaria de ferro, estrutura de ferro.

TABELA DE DIMENSÕES

ITEM	QUANTIDADE	UNIDADE	VALOR
1	1	m²	1,00
2	1	m²	1,00
3	1	m²	1,00
4	1	m²	1,00
5	1	m²	1,00
6	1	m²	1,00
7	1	m²	1,00
8	1	m²	1,00
9	1	m²	1,00
10	1	m²	1,00
11	1	m²	1,00
12	1	m²	1,00
13	1	m²	1,00
14	1	m²	1,00
15	1	m²	1,00
16	1	m²	1,00
17	1	m²	1,00
18	1	m²	1,00
19	1	m²	1,00
20	1	m²	1,00
21	1	m²	1,00
22	1	m²	1,00
23	1	m²	1,00
24	1	m²	1,00
25	1	m²	1,00
26	1	m²	1,00
27	1	m²	1,00
28	1	m²	1,00
29	1	m²	1,00
30	1	m²	1,00
31	1	m²	1,00
32	1	m²	1,00
33	1	m²	1,00
34	1	m²	1,00
35	1	m²	1,00
36	1	m²	1,00
37	1	m²	1,00
38	1	m²	1,00
39	1	m²	1,00
40	1	m²	1,00
41	1	m²	1,00
42	1	m²	1,00
43	1	m²	1,00
44	1	m²	1,00
45	1	m²	1,00
46	1	m²	1,00
47	1	m²	1,00
48	1	m²	1,00
49	1	m²	1,00
50	1	m²	1,00
51	1	m²	1,00
52	1	m²	1,00
53	1	m²	1,00
54	1	m²	1,00
55	1	m²	1,00
56	1	m²	1,00
57	1	m²	1,00
58	1	m²	1,00
59	1	m²	1,00
60	1	m²	1,00
61	1	m²	1,00
62	1	m²	1,00
63	1	m²	1,00
64	1	m²	1,00
65	1	m²	1,00
66	1	m²	1,00
67	1	m²	1,00
68	1	m²	1,00
69	1	m²	1,00
70	1	m²	1,00
71	1	m²	1,00
72	1	m²	1,00
73	1	m²	1,00
74	1	m²	1,00
75	1	m²	1,00
76	1	m²	1,00
77	1	m²	1,00
78	1	m²	1,00
79	1	m²	1,00
80	1	m²	1,00
81	1	m²	1,00
82	1	m²	1,00
83	1	m²	1,00
84	1	m²	1,00
85	1	m²	1,00
86	1	m²	1,00
87	1	m²	1,00
88	1	m²	1,00
89	1	m²	1,00
90	1	m²	1,00
91	1	m²	1,00
92	1	m²	1,00
93	1	m²	1,00
94	1	m²	1,00
95	1	m²	1,00
96	1	m²	1,00
97	1	m²	1,00
98	1	m²	1,00
99	1	m²	1,00
100	1	m²	1,00

JCFILIZOLA
 Engenharia e Arquitetura
 Rua Santa Rosa, 100 - Jd. Santa Rosa - São Paulo - SP
 Tel: (11) 5082-1000
 E-mail: jcfilizola@jcfilizola.com.br
 PROJETO EXECUTIVO
 Nº do Projeto: 1000
 Nº de Folhas: 2
 Nº da Folha: 2
 SVPJ-MET-PE-01
 INDICADA